

PROJECT

บ้านพักอาศัย ค.ส.ล. 1 ชั้น

DATE :

ARCHITECT

STRUCTURAL ENGINEER

SANITARY ENGINEER

MECHANICAL ENGINEER

LANDSCAPE PROJECT

REVISE

No.	Detail	Date

OWNER

DRAWING TITLE

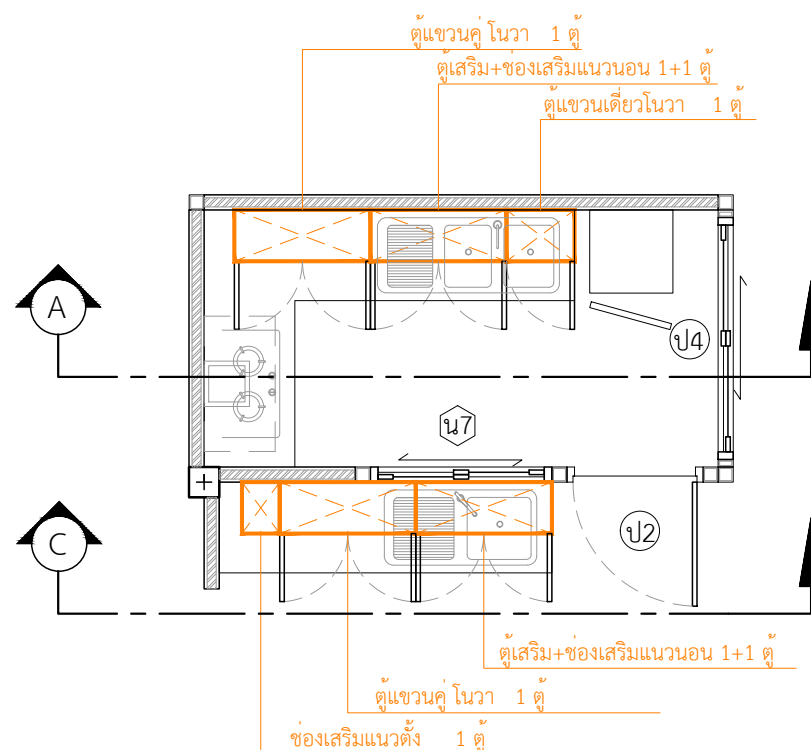
SCALE : 1: 50

Drawing No:

Sheet No :

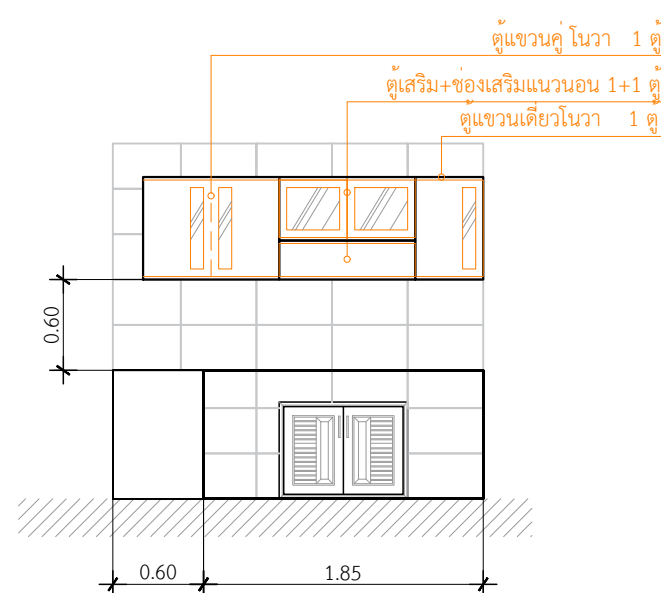
33

DOCUMENT No :



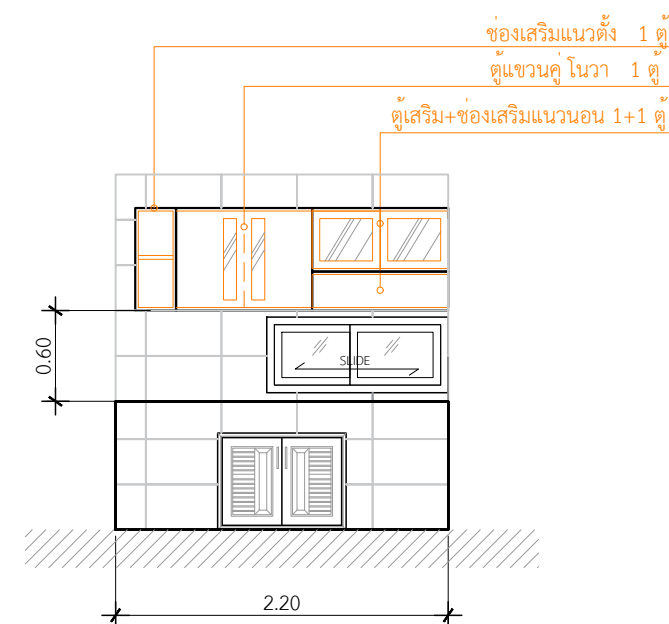
แปลนขยายเคาน์เตอร์ห้องครัว

INSCALE 1 : 50



รูปตัด A-A

INSCALE 1 : 50



รูปตัด C-C

INSCALE 1 : 50

ตู้แขวนเดี่ยวโนวา = 1 ตู้

ตู้เสริม+ช่องเสริมแนวนอน = 2+2 ตู้

ช่องเสริมแนวตั้ง = 1 ตู้

ตู้แขวนคู่โนวา = 2 ตู้

**ตู้แขวน ยี่ห้อ KING PLUTINUM