ติดกรงไก่ ขนาด 0.20x0.30 ทุกมุมช่องเปิด เพื่อป้องกันรอยแตกร้าว

ติดเหล็กกรงไก่ขนาด ทุกมุมช่องเปิด เพื่อป้องกันรอยแตกร้าว

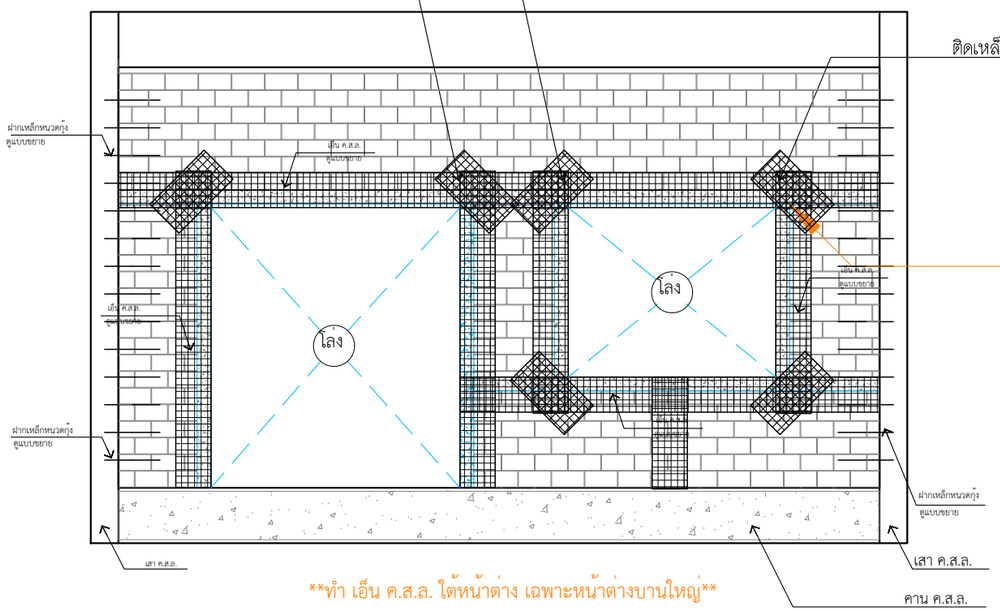

ทำ เอ็น ค.ส.ล. ใต้หน้าต่าง เฉพาะหน้าต่างบานใหญ่

ตัดตะแกรงกรงไก่กว้าง 20ซม ติดทับแนวเสาเอ็นและทับหลัง ระยะทาบระหว่างก่ออิฐ 5ซม

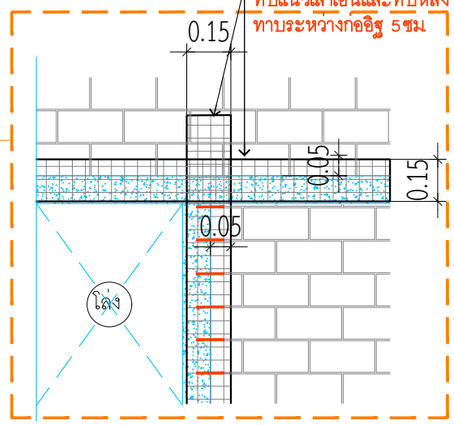

แบบขยายการติดตะแกรงกรงไก่

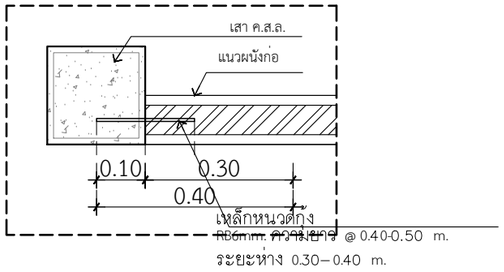

แปลนแบบขยายการฝากหนวดกุ้ง

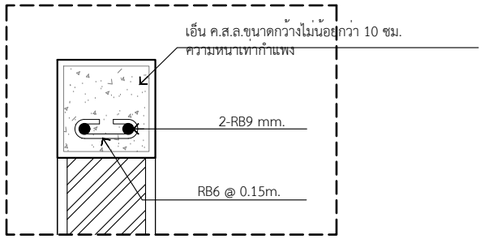

แบบขยายเอ็น ค.ส.ล.

หมายเหตุ ทำเอ็น ค.ส.ล. ทุกระยะ 1.5 ม.ของความสูงผนัง และทุกระยะ 2.5 ม.ของความยาวผนัง

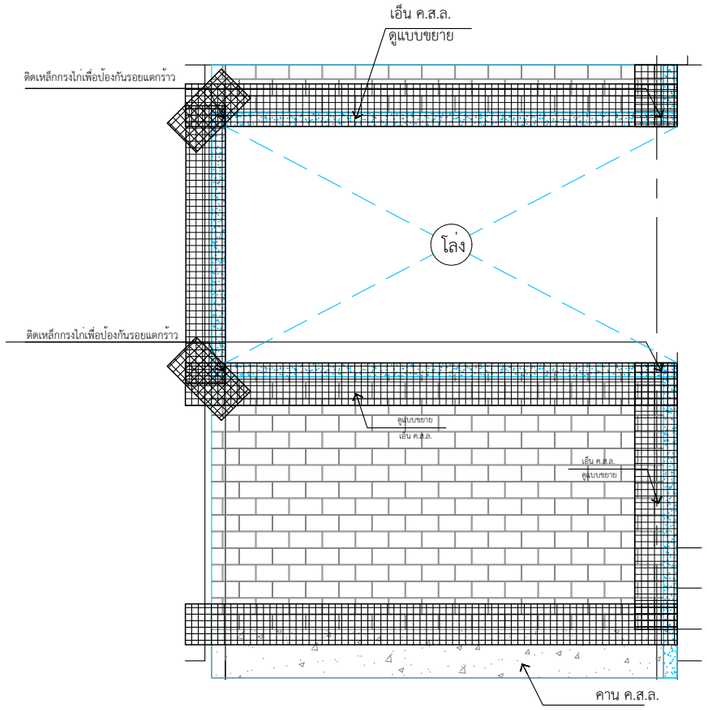

ตัดตะแกรงกรงไก่ กว้าง 0.20 m.

ให้เหลือช่องว่างไต้ห้องคานไว้ประมาณ 10 ซม. แล้วทิ้งให้ปูนก่ออยู่นิ่งแห้งสนิท สัก 1-2 วันเพื่อให้ปูนแข็งตัวได้ที่ แล้วกรอยิปไต้ห้องคาน โดยกดให้อิฐทำมุมเอียง 30-45 องศา และใช้ปูนก่ออุดให้เต็มบริเวณช่องพื้นที่ วางไต้ห้องคาน เพื่อป้องกันการแตกร้าวของผนัง

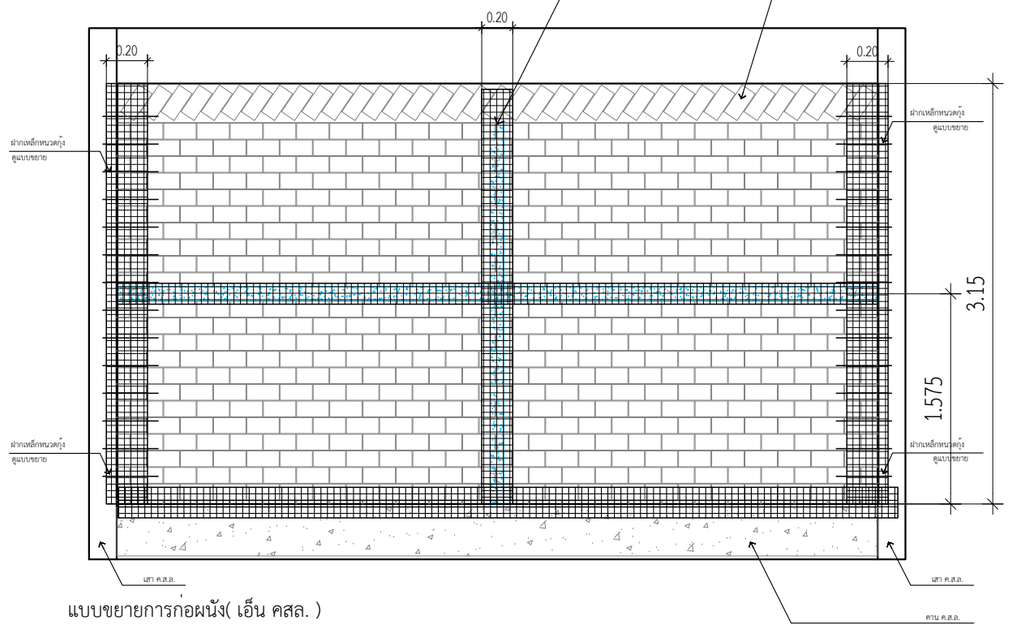

แบบขยายการก่อผนัง(เอ็น คสล.)

IN SCALE 1 : 25

QDBuild คิวดีบิลด์

PROJECT

DATE :

ARCHITECT

STRUCTURAL ENGINEER

SANITARY ENGINEER
-

MECHANICAL ENGINEER
-

LANDSCAPE PROJECT
-

REVISE

No.	Detail	Date

OWNER

DRAWING TITLE
แบบขยายการก่อผนัง

SCALE : 1: 25

Drawing No: A-15

Sheet No : 15 / 33

DOCUMENT No :