SEN17-006 CedarPlus

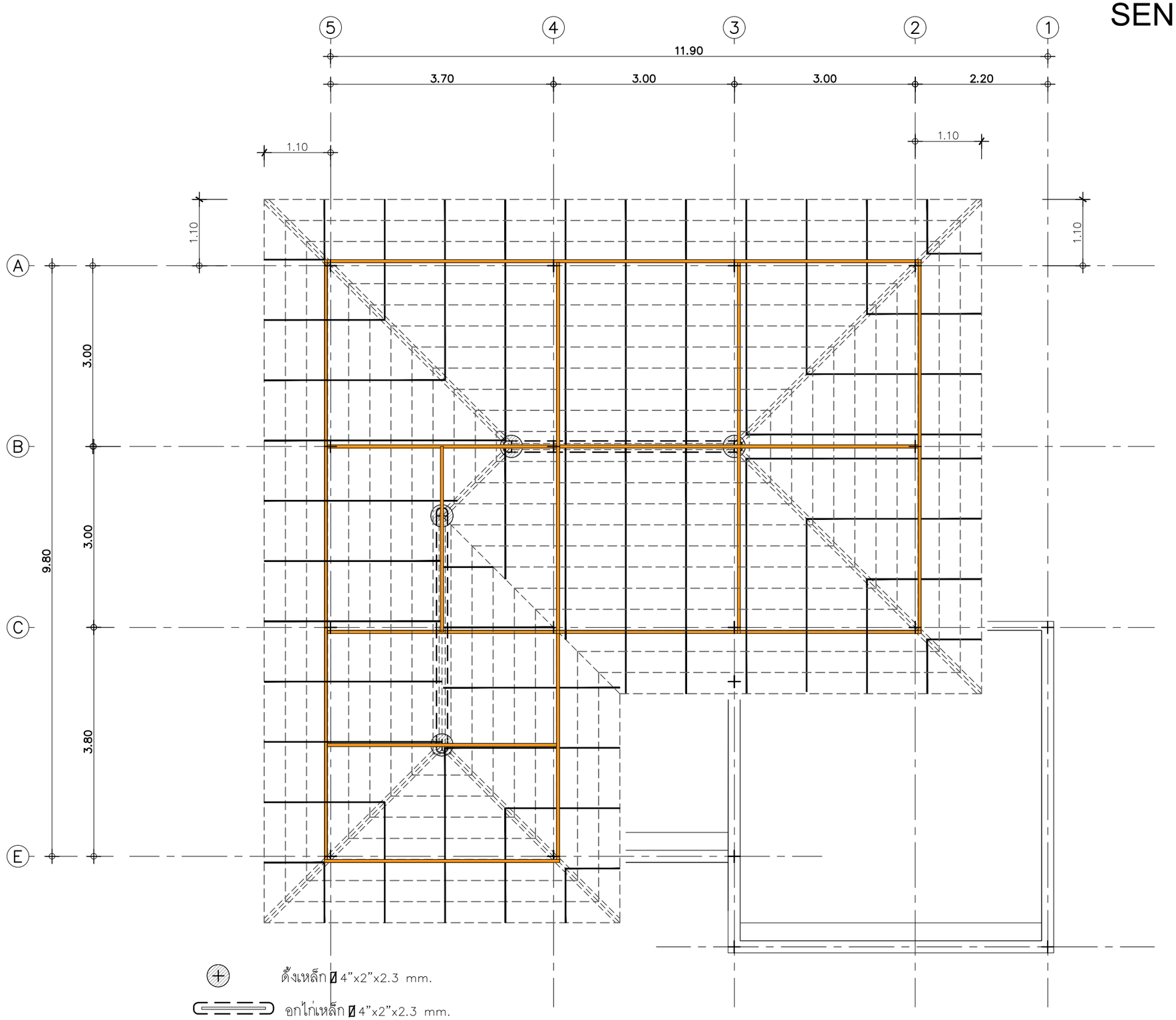

ดั้งเหล็ก ▯ 4"x2"x2.3 mm.

อกไก่เหล็ก ▯ 4"x2"x2.3 mm.

ตะเฆ่รางเหล็ก C 4"x2"x1.6 mm.

ตะเฆ่สันเหล็ก ▯ 4"x2"x2.3 mm.

จันทันเหล็ก C 4"x2"x1.6 mm. @1.00m.

แปสำเร็จรูป กัลวาไนท์ @ 0.32–0.35 m.

อะเสเหล็ก ▯ 4"x2"x2.3 mm.

แปลนโครงสร้างหลังคา 1

IN SCALE 1 : 75

QDHouse

PROJECT

DATE :

ARCHITECT

STRUCTURAL ENGINEER

SANITARY ENGINEER
-

MECHANICAL ENGINEER
-

LANDSCAPE PROJECT
-

REVISE

No.	Detail	Date

KEY PLAN

DRAWING TITLE
แปลนโครงสร้างหลังคา 1

SCALE : 1: 75

Drawing No: S–03

Sheet No : 21 00

DOCUMENT No :

SEN17-006 CedarPlus

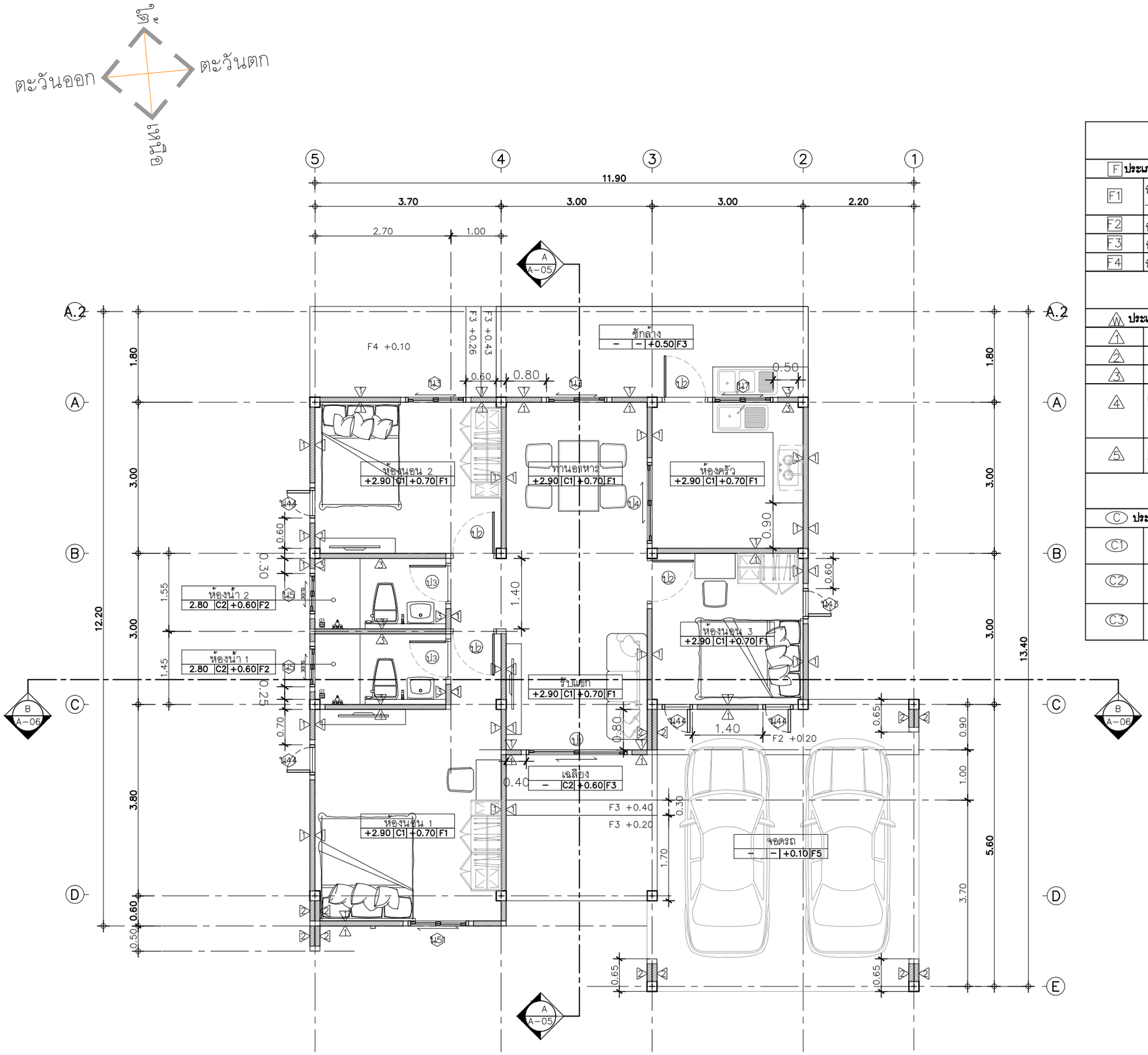

รายการประกอบแบบพื้น

F	**ประเภทของวัสดุพื้น**
F1	พื้นปูกระเบื้องแกรนิตโต้ 60x60 ซม นาโนครีมเรียบ หรือเทียบเท่า – บัวพื้นสำเร็จรูป ขนาด 10 ซม ทาสี ระบุสีภายหลัง
F2	พื้นปูกระเบื้อง กันลื่น ระบุแบบภายหลัง
F3	พื้นคอนกรีตขัดหยาบ
F4	พื้นคอนกรีตขัดมันเรียบ

รายการประกอบแบบผนัง

W	**ประเภทของวัสดุสร้างผนัง**
W1	ผนังก่ออิฐมอญ ฉาบเรียบทาสีระบุสีภายหลัง
W2	ผนังก่ออิฐมอญเต็มแผ่น ฉาบเรียบทาสีระบุสีภายหลัง
W3	ผนังก่ออิฐมอญ กรุกระเบื้องระบุแบบภายหลัง
W4	ผนังก่ออิฐมวญ ฉาบปูนเรียบ ไม้ผนังบังไบ 8" ลายเสี้ยน G2 (2ร่อง) สีงา (11 x 200 x 3050 mm.) คอนวูด
W5	ผนังก่ออิฐมอญ ฉาบปูนเรียบ ทาสีJotun Texture Profile Paint สีนูนโปรไฟล์โจตัน ชนิดหยาบ

รายการประกอบแบบฝ้าเพดาน

C	**ประเภทของวัสดุฝ้าเพดาน**
C1	ฝ้าเพดานภายใน ใช้อิปซัมบอร์ดขนาด 1.20x2.40 ม หนา 9 มม ชนิดธรรมดาตราช้าง แบบขอบลาดฉาบรอยต่อเรียบ โครงคร่าวเหล็กเคลือบสังกะสี
C2	ฝ้าเพดานห้องน้ำ ใช้อิปซัมบอร์ดขนาด 1.20x2.40 ม หนา 9 มม ชนิดทนชื้นตราช้าง แบบขอบลาดฉาบรอยต่อเรียบโครงคร่าวเหล็กเคลือบสังกะสี
C3	ฝ้าไม้ระแนง เฌอร่า ขอบวิลายเชี้ยน สีธรรมชาติ 3 นิ้ว

แปลนพื้นชั้นล่าง
IN SCALE 1 : 75

QDHouse

PROJECT

DATE :

ARCHITECT

STRUCTURAL ENGINEER

SANITARY ENGINEER
-

MECHANICAL ENGINEER
-

LANDSCAPE PROJECT
-

REVISE

No.	Detail	Date

KEY PLAN

DRAWING TITLE
แปลนพื้นชั้นล่าง

SCALE : 1: 75

Drawing No: A–06

Sheet No : 06 00

DOCUMENT No :

SEN17-006 CedarPlus

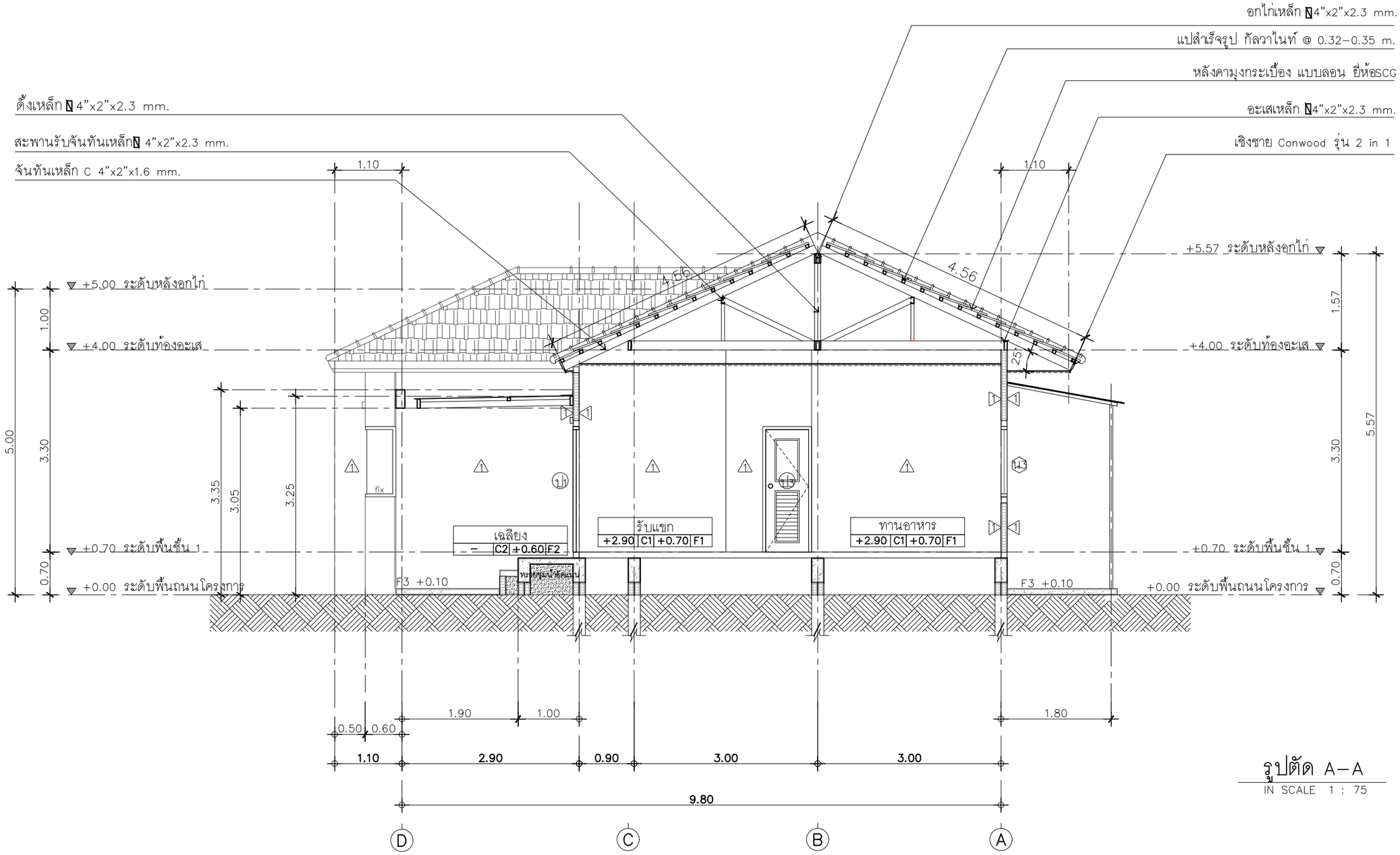

รูปตัด A–A

IN SCALE 1 : 75

QDHouse

PROJECT

DATE :

ARCHITECT

STRUCTURAL ENGINEER

SANITARY ENGINEER
-

MECHANICAL ENGINEER
-

LANDSCAPE PROJECT
-

REVISE

No.	Detail	Date

KEY PLAN

DRAWING TITLE
รูปตัด A–A

SCALE : 1: 75

Drawing No: A–08

Sheet No : 08 00

DOCUMENT No :

SEN17-006 CedarPlus

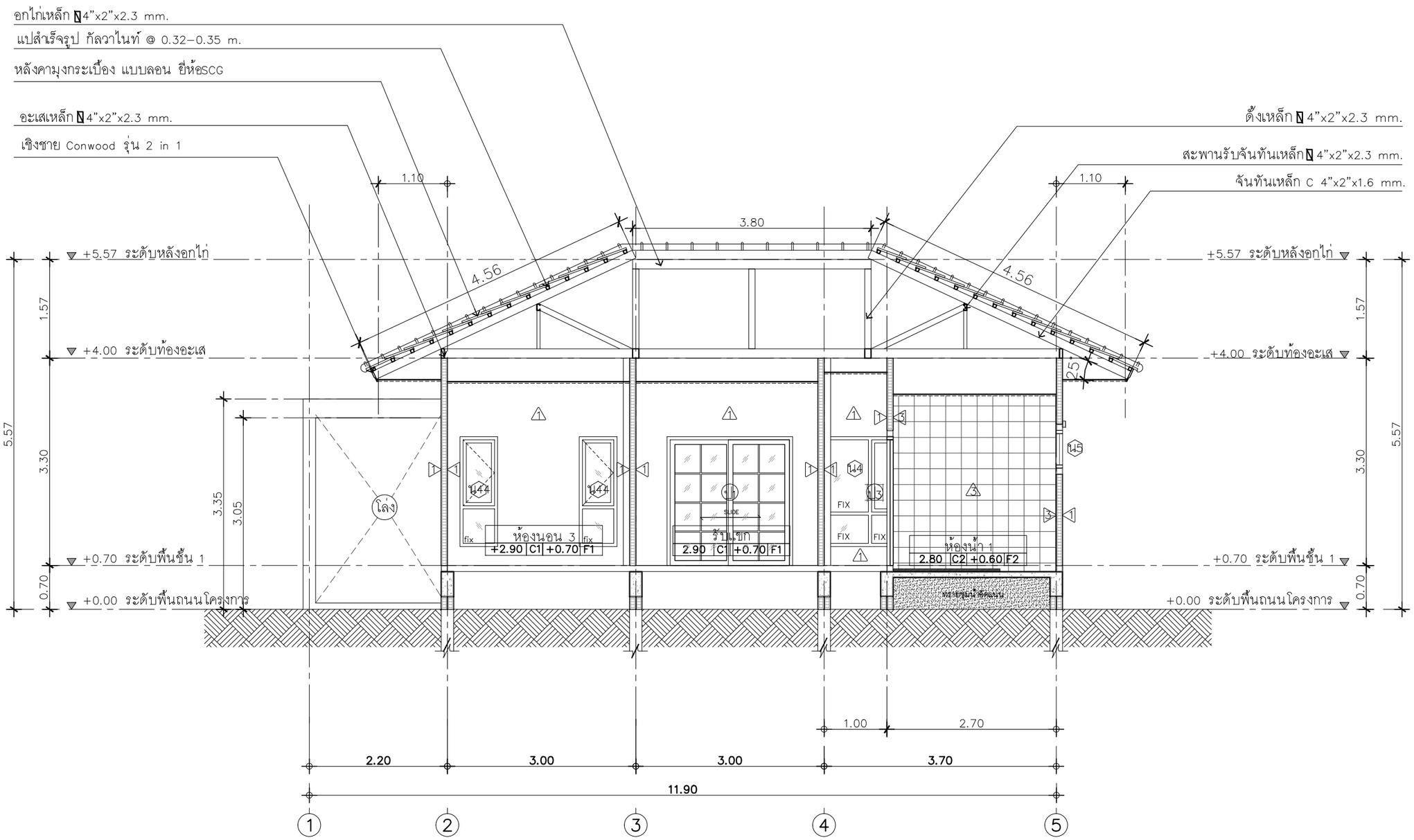

รูปตัด B–B

IN SCALE 1 : 75

QDHouse

PROJECT

DATE :

ARCHITECT

STRUCTURAL ENGINEER

SANITARY ENGINEER
-

MECHANICAL ENGINEER
-

LANDSCAPE PROJECT
-

REVISE

No.	Detail	Date

KEY PLAN

DRAWING TITLE
รูปตัด B–B

SCALE : 1: 75

Drawing No: A–09

Sheet No : 09 00

DOCUMENT No :

SEN17-006 CedarPlus

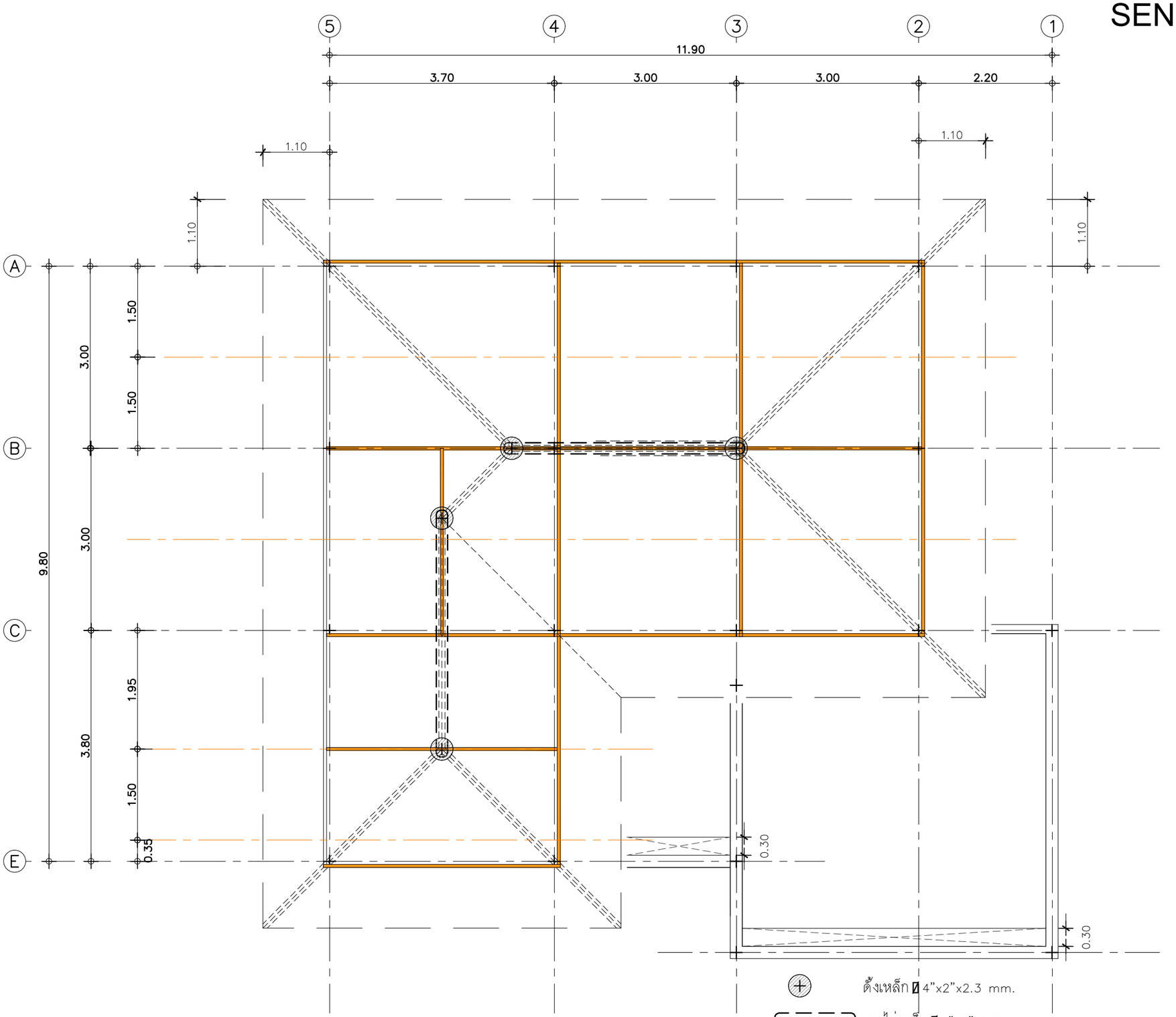

ดั้งเหล็ก ▯ 4"x2"x2.3 mm.

อกไก่เหล็ก ▯ 4"x2"x2.3 mm.

ตะเฆ่รางเหล็ก C 4"x2"x1.6 mm.

ตะเฆ่สันเหล็ก ▯ 4"x2"x2.3 mm.

จันทันเหล็ก C 4"x2"x1.6 mm. @1.00m.

แปสำเร็จรูป กัลวาไนท์ @ 0.32–0.35 m.

อะเสเหล็ก ▯ 4"x2"x2.3 mm.

แปลนโครงสร้างหลังคา 1

IN SCALE 1 : 75

QDHouse

PROJECT

DATE :

ARCHITECT

STRUCTURAL ENGINEER

SANITARY ENGINEER
-

MECHANICAL ENGINEER
-

LANDSCAPE PROJECT
-

REVISE

No.	Detail	Date

KEY PLAN

DRAWING TITLE
แปลนโครงสร้างหลังคา 1

SCALE : 1: 75

Drawing No: S–03

Sheet No : 21 00

DOCUMENT No :