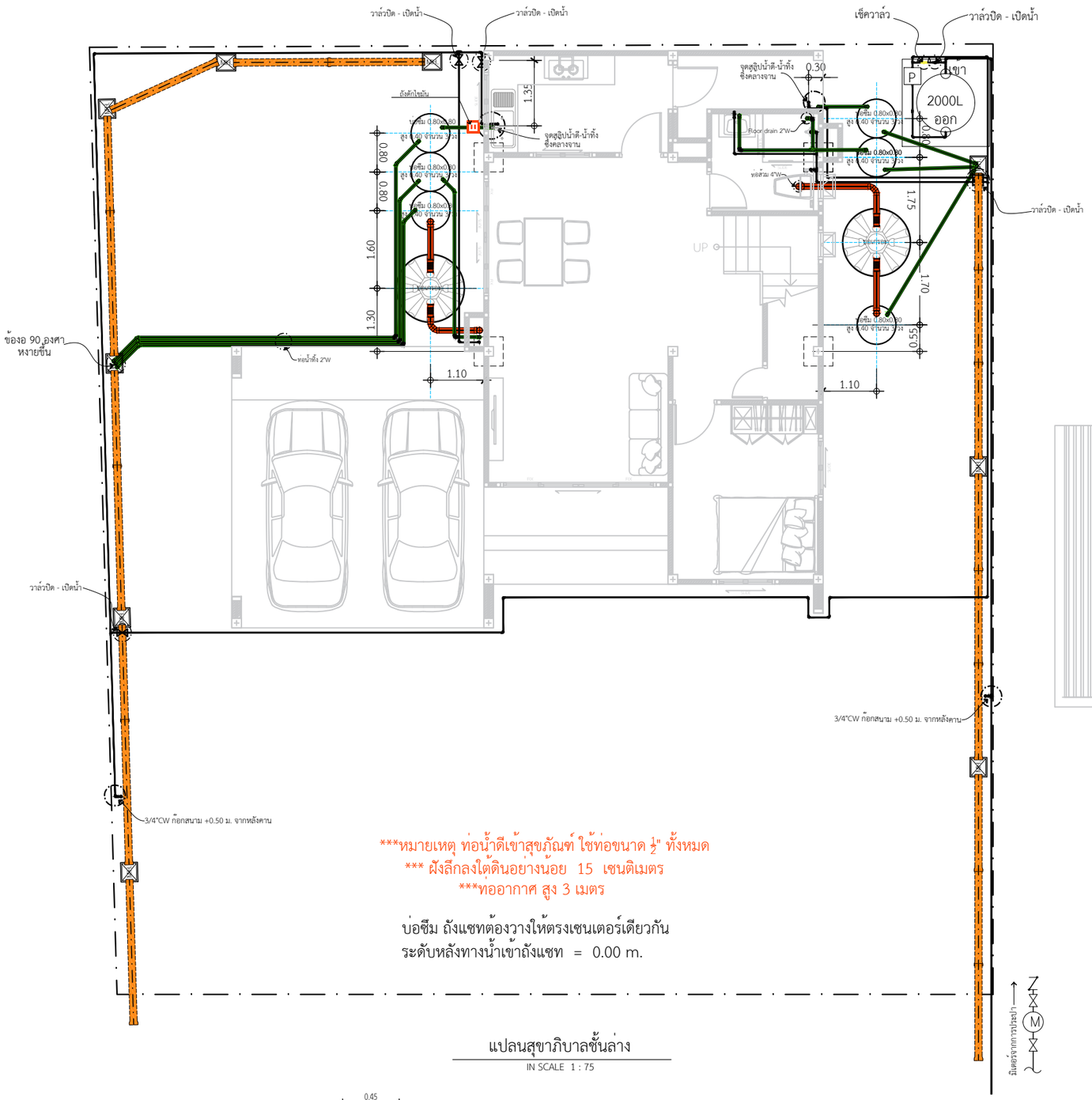

***หมายเหตุ ท่อน้ำดีเข้าสุขภัณฑ์ ใช้ท่อขนาด $\frac{1}{2}$" ทั้งหมด
*** ฝังลึกลงใต้ดินอย่างน้อย 15 เซนติเมตร
***ท่ออากาศ สูง 3 เมตร

บ่อซึม ถังแซทต้องวางให้ตรงเซนเตอร์เดียวกัน
ระดับหลังทางน้ำเข้าถังแซท = 0.00 m.

แปลนสุขาภิบาลชั้นล่าง
IN SCALE 1 : 75

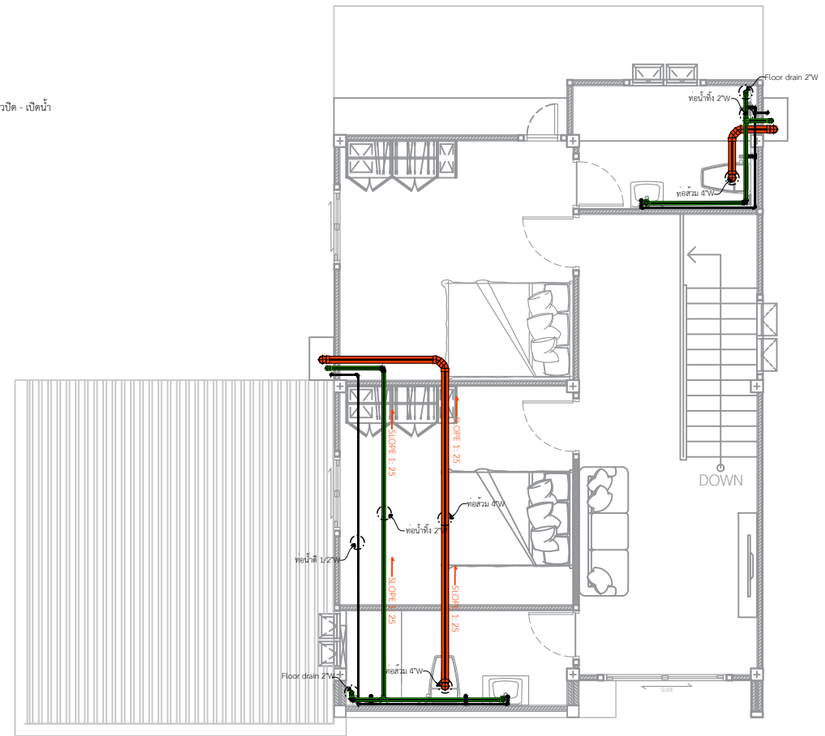

แปลนสุขาภิบาลชั้นล่าง
IN SCALE 1 : 75

*ท่อใยหิน ขนาด 6"
3 เมตร 19 ท่อน

*บ่อพัก 35x40
9 บ่อ

*ถังดักไขมัน ขนาด 45x45
1 บ่อ

แบบขยายการวางบ่อพัก

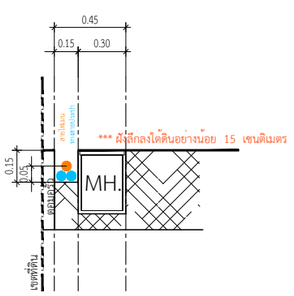

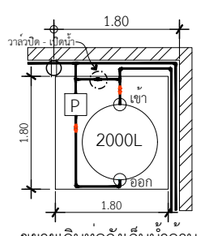

ขยายเดินท่อถังเก็บน้ำด้านขวา

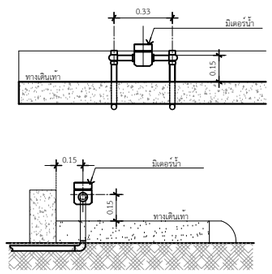

แบบ การติดตั้งระดับมิเตอร์น้ำ

QDBuild คิวดีบิลด์

PROJECT
บ้านพักอาศัย ค.ส.ล. 2 ชั้น
(แบบบาน millingtonia)

DATE :

ARCHITECT

STRUCTURAL ENGINEER

SANITARY ENGINEER
-

MECHANICAL ENGINEER
-

LANDSCAPE PROJECT
-

REVISE

No.	Detail	Date

OWNER

DRAWING TITLE

SCALE : 1: 100

Drawing No:

Sheet No : 33

DOCUMENT No :